

Especificaciones Técnicas

Características

Material	Al
Terminado	Negro
Pantalla	Cr
Índice de protección	IP65
Base	Soporte de Fijación
Dimensiones mm	597*325*112 mm
Lúmenes	40,000 Lm
Temperatura	6500K
Ángulo	120°



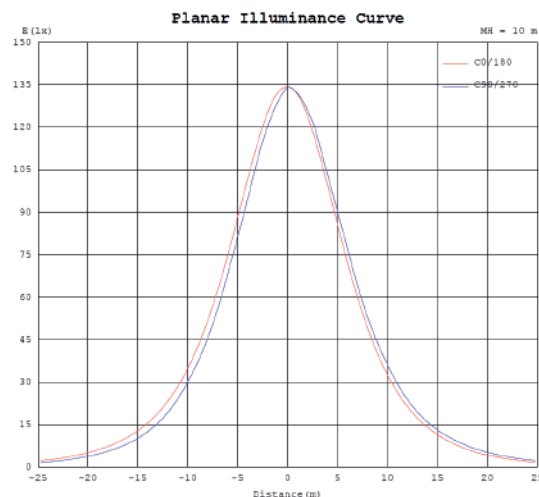
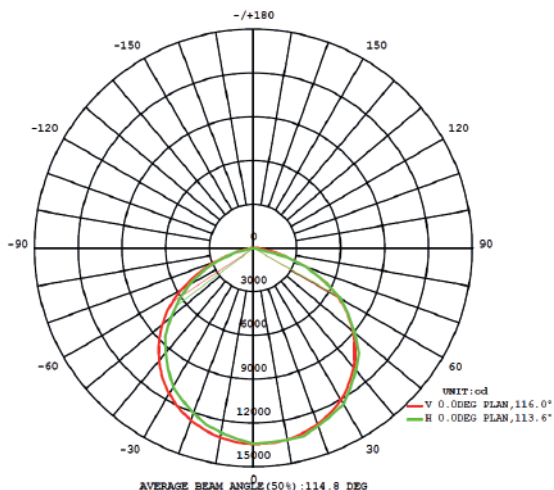
Parámetros Eléctricos

Tensión Nominal [V~]	110-265V~
Consumo de Potencia [W]	400W
Frecuencia Nominal [Hz]	50/60Hz
Consumo de Corriente [A]	3.63 - 1.50 A
Temperatura de Operación	-10 a 45 °C

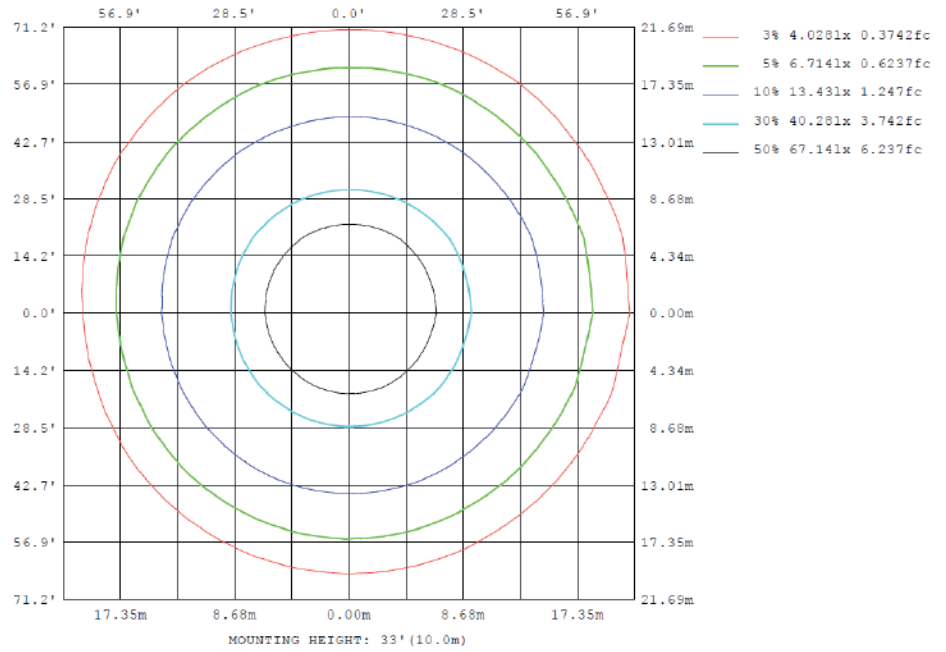
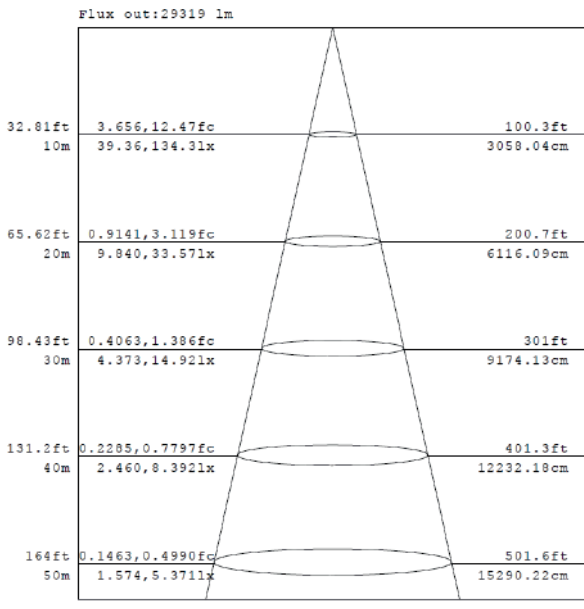


Beneficios

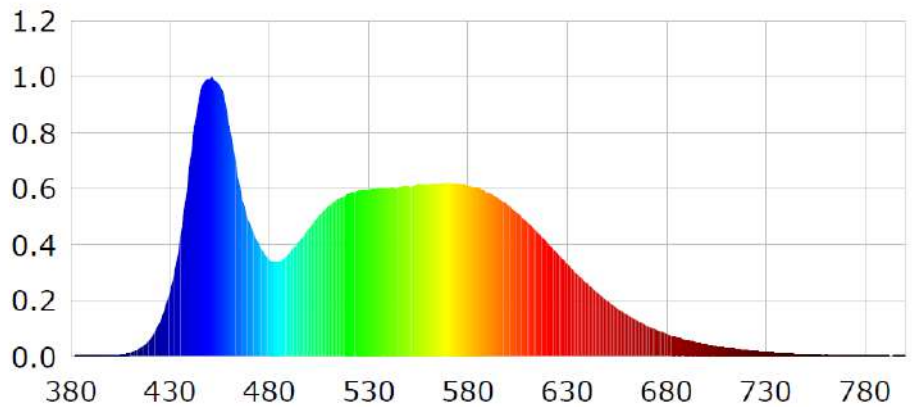
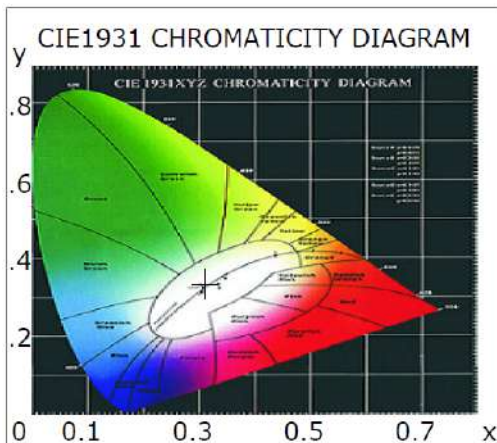
Garantía	2 Años de Garantía *
Certificación	NOM



Características y Valores Aproximados *Importante revisar la póliza de garantía de cada producto



Note: The Curves indicate the illuminated area and the average illumination when the luminaire is at different distance.



Parámetros colorimétricos

CCT: Tc=6486K (duv=0.00781)

CRI: Ra= 80.6, avgR(1~14)= 73.3, avgR(1~15)= 73.1

Parámetros fotométricos

Luminous Flux: 40569.85 lm

EEL: 0.13

Pupil Flux: 76232.01 Plm

Efficiency: 101.99 lm/W

Energy Efficiency Class: A+ (EU 874-2012)

Pupil Lumens Per Watt: 191.63 Plm/W

Radiant Power: 127.141 W

Pupil Factor (Kp): 1.879

Parámetros eléctricos

Voltage: 219.50V

Power Factor: 0.8000

Current: 2.2680A

Frequency: 60.00Hz

Power: 397.80W