

Especificaciones Técnicas

Características

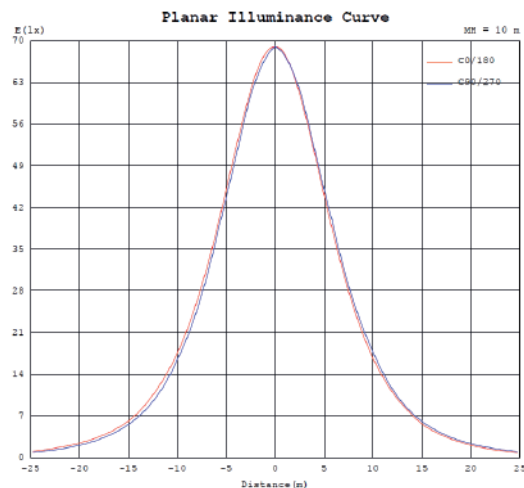
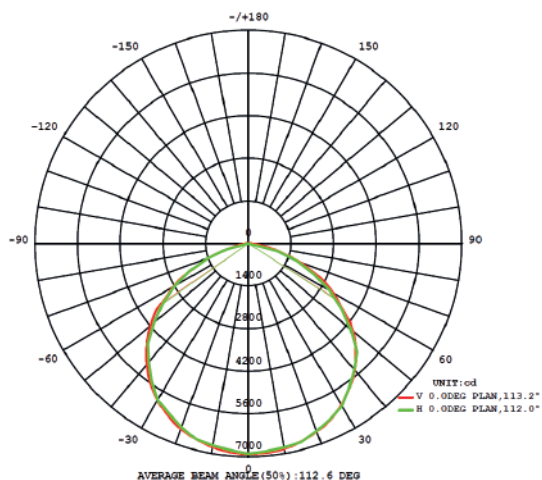
Material	Al
Terminado	Negro
Pantalla	Cr
Índice de protección	IP65
Base	Soporte de Fijación
Dimensiones mm	425*325*103 mm
Lúmenes	20,000 Lm
Temperatura	6500K
Ángulo	120°

Parámetros Eléctricos

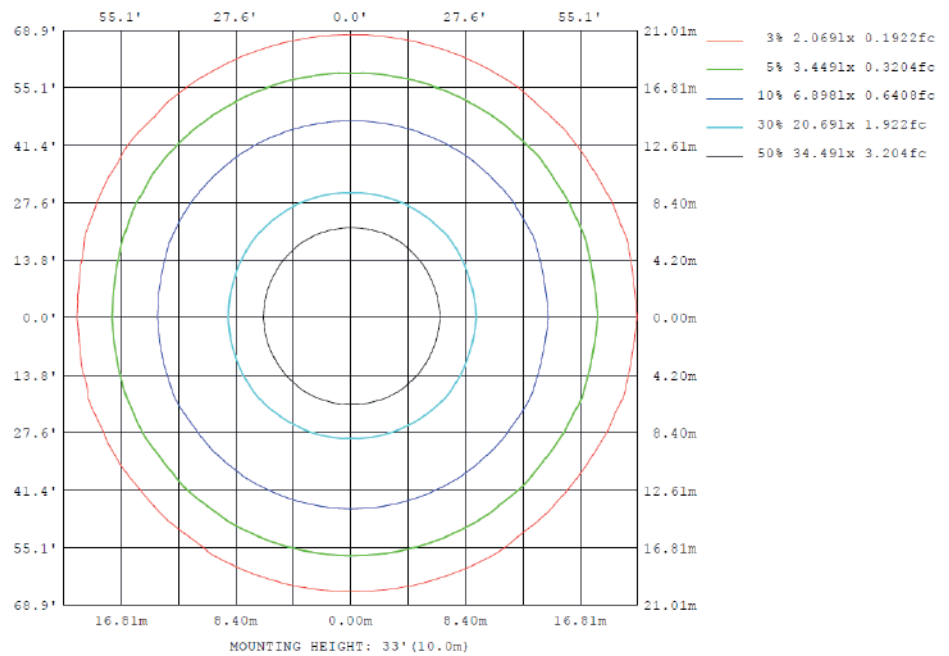
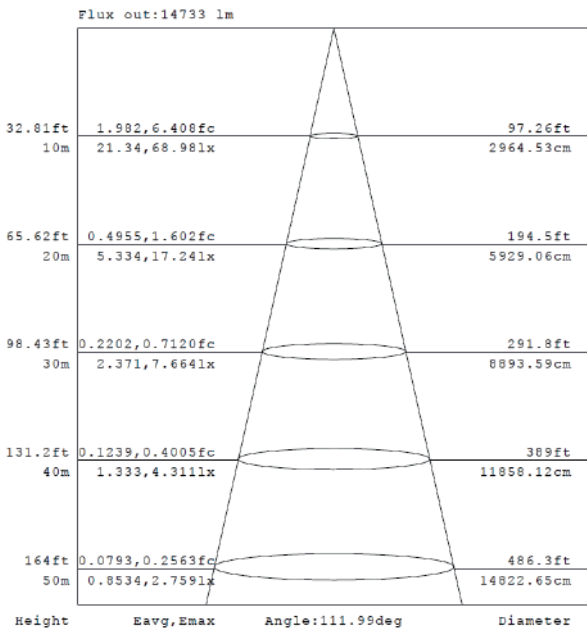
Tensión Nominal [V~]	110-265V~
Consumo de Potencia [W]	200W
Frecuencia Nominal [Hz]	50/60Hz
Consumo de Corriente [A]	1.81 - 0.75 A
Temperatura de Operación	-10 a 45 °C

Beneficios

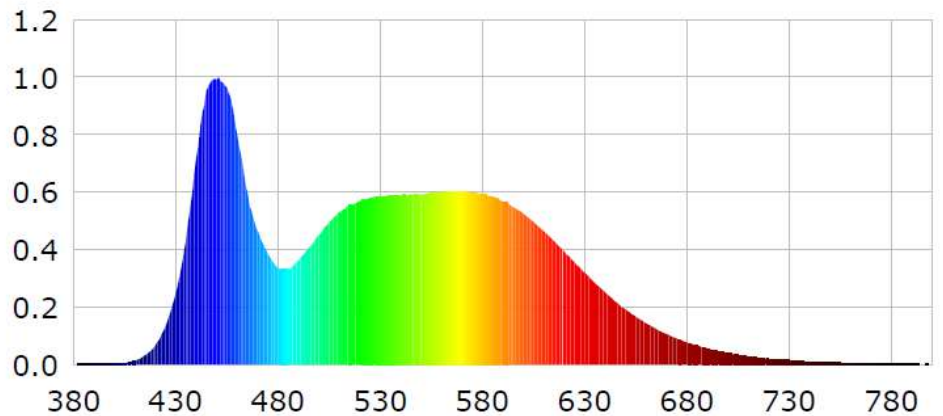
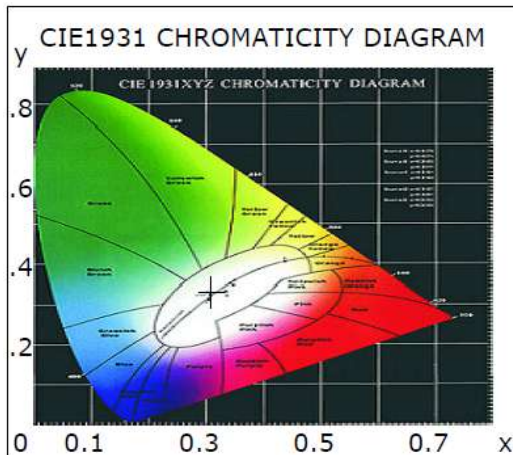
Garantía	2 Años de Garantía *
Certificación	NOM



Características y Valores Aproximados *Importante revisar la póliza de garantía de cada producto



Note: The Curves indicate the illuminated area and the average illumination when the luminaire is at different distance.



Parámetros colorimétricos

CCT: Tc=6614K (duv=0.00740)

CRI: Ra= 80.8, avgR(1~14)= 73.5, avgR(1~15)= 73.3

Parámetros fotométricos

Luminous Flux: 25326.62 lm

EI: 0.11

Pupil Flux: 47903.40 Plm

Efficiency: 125.82 lm/W

Energy Efficiency Class: A++ (EU 874-2012)

Pupil Lumens Per Watt: 237.97 Plm/W

Radiant Power: 79.910 W

Pupil Factor (Kp): 1.891

Parámetros eléctricos

Voltage: 219.90V

Power Factor: 0.7580

Current: 1.2060A

Frequency: 60.00Hz

Power: 201.30W