

REFLECTOR ALTA POTENCIA

Características

Material	Al
Terminado	Gris
Pantalla	Cristal
Índice de protección	IP65
Base	Soporte de Fijación
Dimensiones mm	775*445*115 mm
Lúmenes	63,000 Lm
Temperatura	6500K
Ángulo	90°

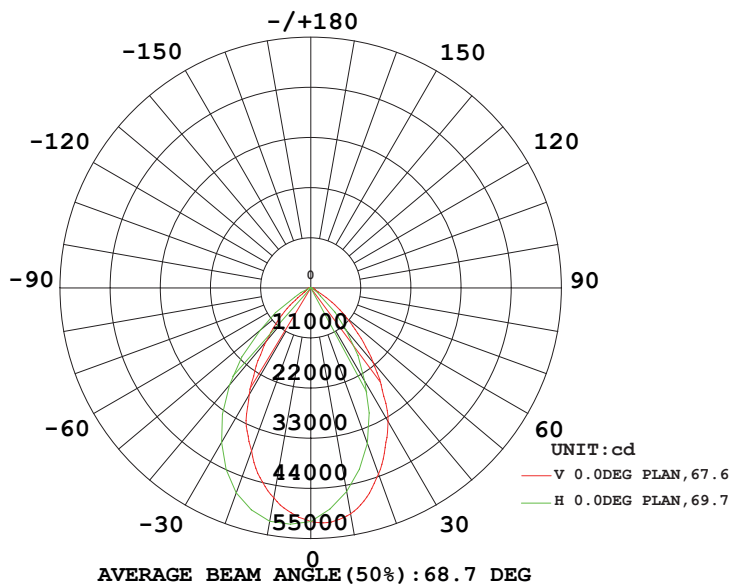
Parámetros Eléctricos

Tensión Nominal [V~]	85-305V~
Consumo de Potencia [W]	600W
Frecuencia Nominal [Hz]	50/60Hz
Consumo de Corriente [A]	7.05 - 1.96A
Temperatura de Operación	-10 a 45 °C

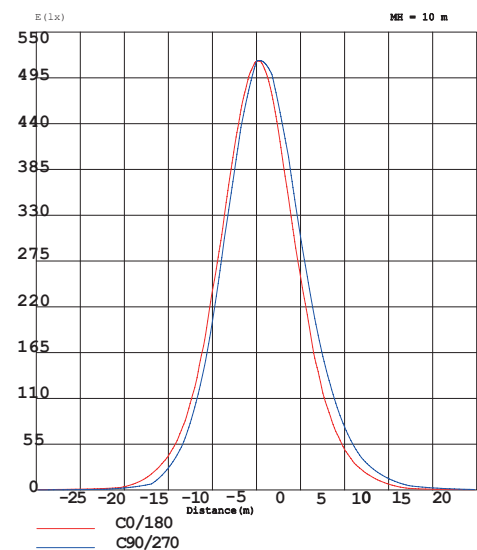
Beneficios

Garantía	3 Años de Garantía*
Certificación	NOM

LUMINOUS INTENSITY DISTRIBUTION DIAGRAM

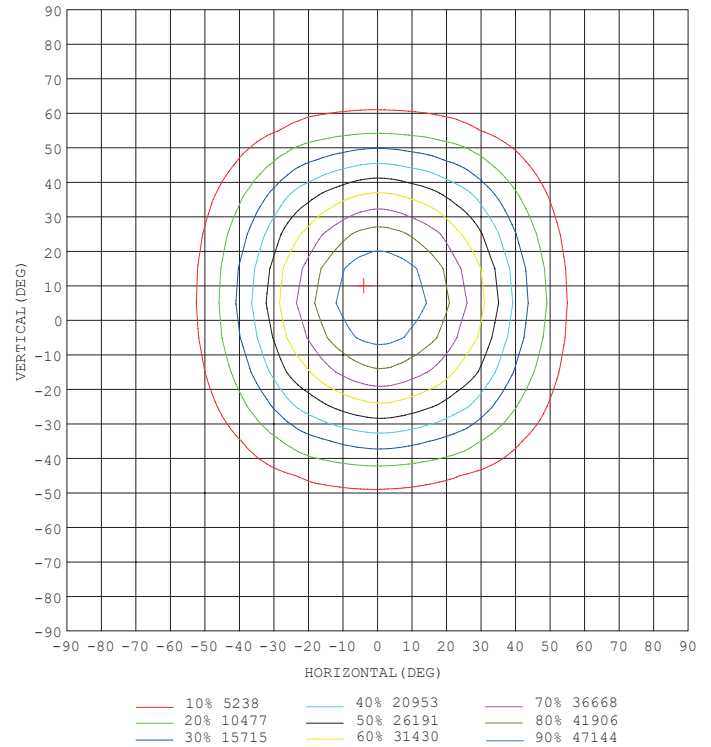
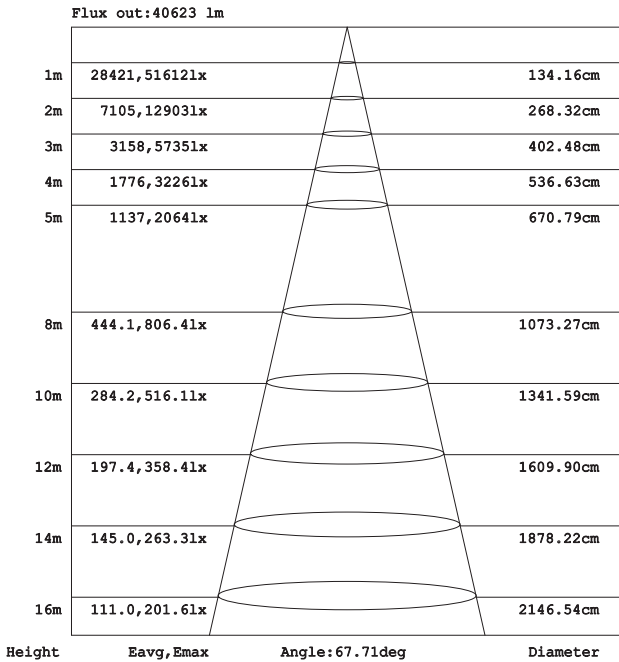


Planar Illuminance Curve

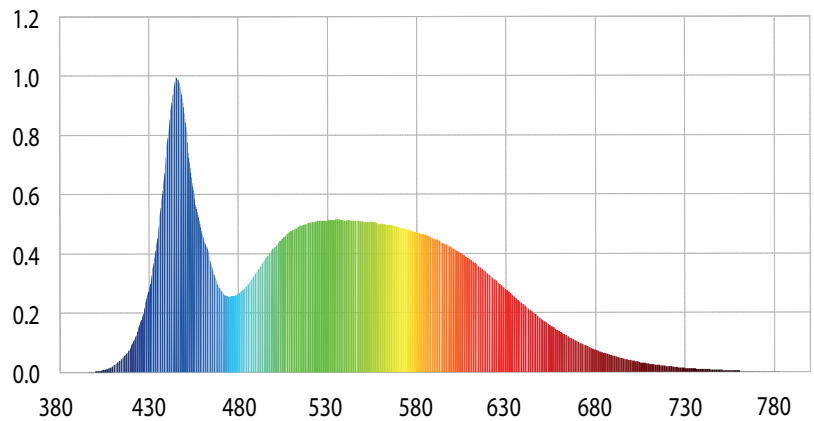
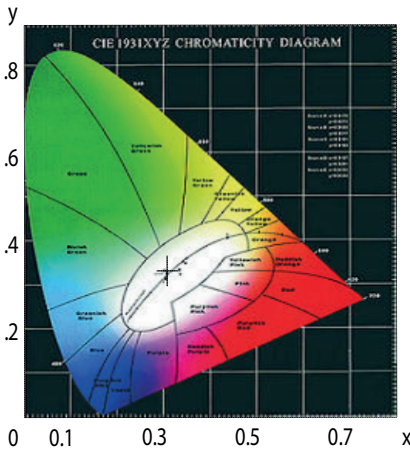


Características y valores aproximados

*Importante revisar la póliza de garantía de cada producto



CIE1931 CHROMATICITY DIAGRAM



Parámetros colorimétricos

CCT: Tc=6710K (duv=0.00967)

CRI: Ra= 81.1, avgR(1~14)= 73.3, avgR(1~15)= 73.1

Parámetros fotométricos

Luminous Flux: 67027.39 Lm

EEL: 0.13

Pupil Flux: 127119.72 Plm

Efficiency: 106.06Lm/W

Energy Efficiency Class: A+ (EU 874-2012)

Pupil Lumens Per Watt: 201.14 Plm/W

Radiant Power: 214.44W

Pupil Factor (Kp): 1.897

Parámetros eléctricos

Voltage: 127.70V

Power Factor: 0.9900

Current: 4.9400A

Frequency: 60.00Hz

Power: 632.00W