

Especificaciones Técnicas

Características

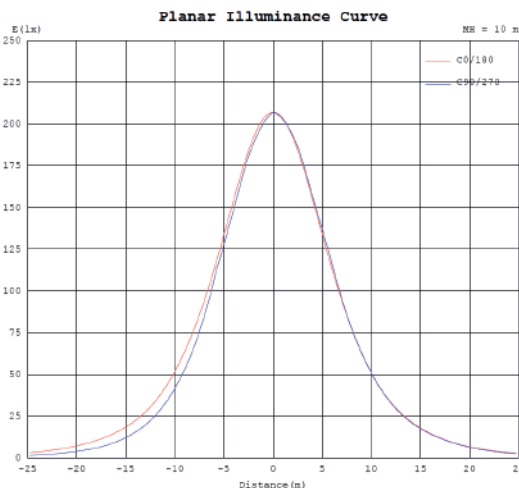
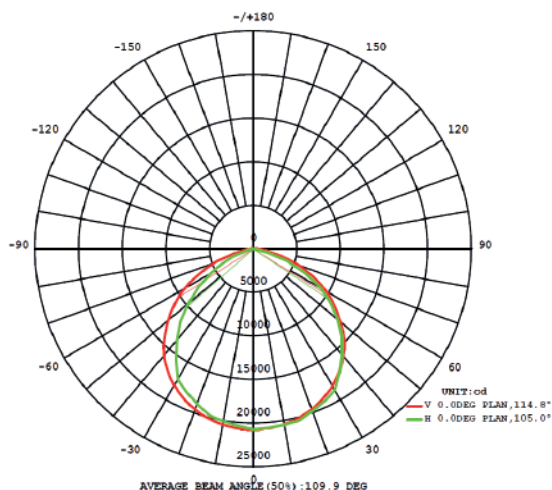
Material	Al
Terminado	Negro
Pantalla	Cr
Índice de protección	IP65
Base	Soporte de Fijación
Dimensiones mm	330*518*34 mm
Lúmenes	55,000 Lm
Temperatura	6500K
Ángulo	120°

Parámetros Eléctricos

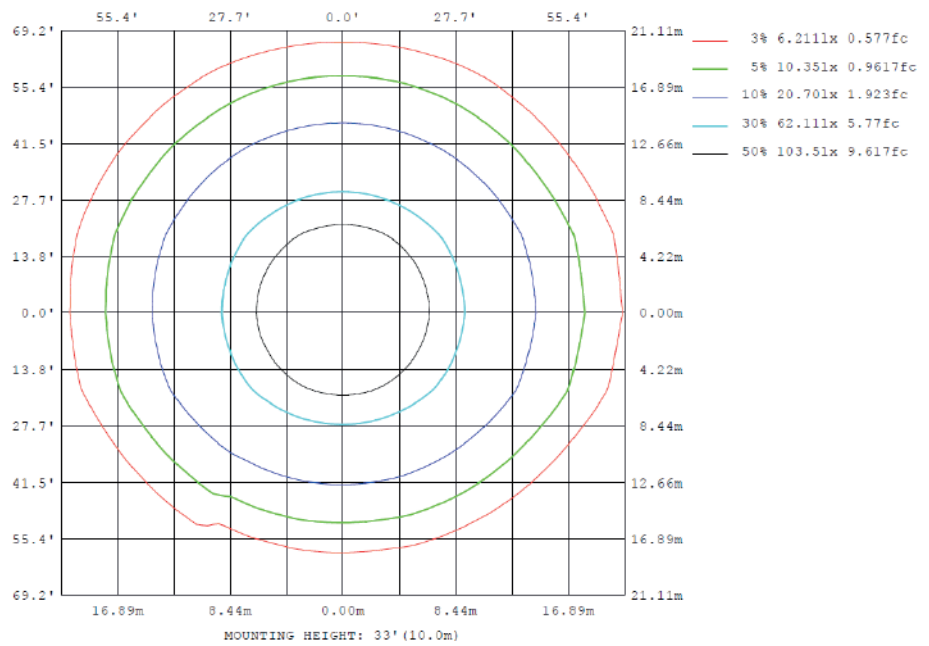
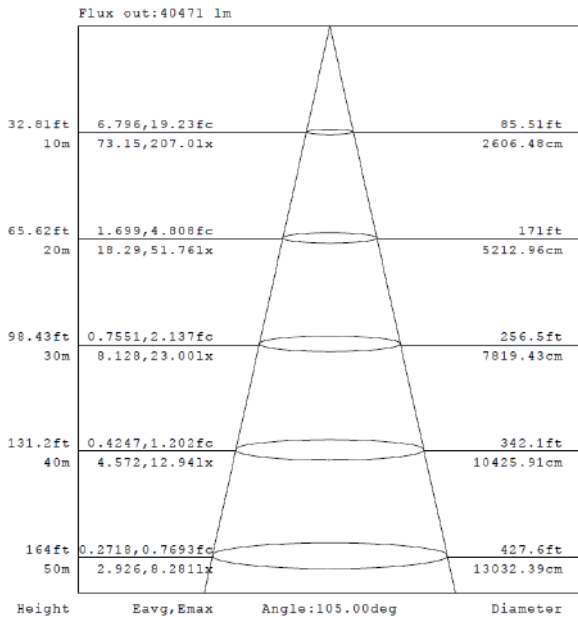
Tensión Nominal [V~]	100-277V~
Consumo de Potencia [W]	500W
Frecuencia Nominal [Hz]	50/60Hz
Consumo de Corriente [A]	5.00 - 1.80 A
Temperatura de Operación	-10 a 45 °C

Beneficios

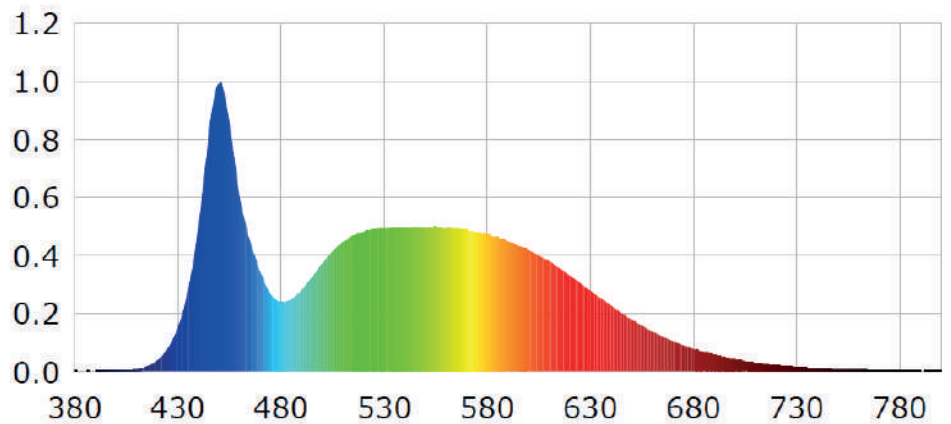
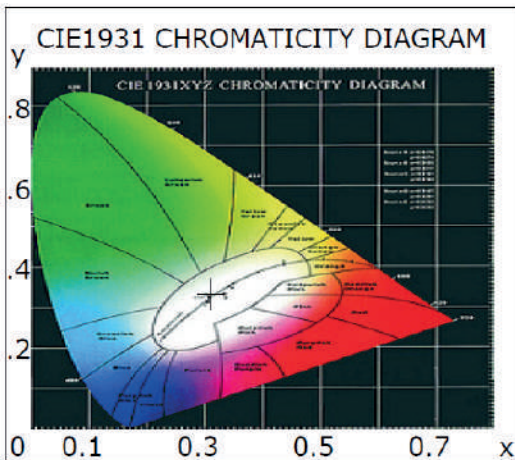
Garantía	3 Años de Garantía *
Certificación	NOM



Características y Valores Aproximados *Importante revisar la póliza de garantía de cada producto



Note: The Curves indicate the illuminated area and the average illumination when the luminaire is at different distance.



Parámetros colorimétricos

CCT: Tc=6544K (duv=0.00862)

CRI: Ra= 81.2, avgR(1~14)= 73.4, avgR(1~15)= 73.3

Parámetros fotométricos

Luminous Flux: 59509.19 lm

EEl: 0.12

Pupil Flux: 111951.99 Plm

Efficiency: 117.19 lm/W

Energy Efficiency Class: A+ (EU 874-2012)

Pupil Lumens Per Watt: 220.46 Plm/W

Radiant Power: 187.874 W

Pupil Factor (Kp): 1.881

Parámetros eléctricos

Voltage: 219.10V

Power Factor: 0.8130

Current: 2.8460A

Frequency: 60.00Hz

Power: 507.80W